



ТЕРРИТОРИАЛЬНЫЙ ОРГАН ФЕДЕРАЛЬНОЙ СЛУЖБЫ
ГОСУДАРСТВЕННОЙ СТАТИСТИКИ
ПО РОСТОВСКОЙ ОБЛАСТИ

Оперативные итоги развития сельского хозяйства Ростовской области. Рыболовство и рыбоводство.



январь 2023 года



ФЕДЕРАЛЬНАЯ СЛУЖБА
ГОСУДАРСТВЕННОЙ СТАТИСТИКИ

Оперативные итоги развития сельского хозяйства

Ростовской области

январь 2023 года

- 01 УБОРКА СЕЛЬСКОХОЗЯЙСТВЕННЫХ КУЛЬТУР
- 02 ПОГОЛОВЬЕ СЕЛЬСКОХОЗЯЙСТВЕННЫХ ЖИВОТНЫХ
- 03 ПРОИЗВОДСТВО ПРОДУКЦИИ ЖИВОТНОВОДСТВА
- 04 РЕАЛИЗАЦИЯ ПРОДУКЦИИ РАСТЕНИЕВОДСТВА
- 05 РЕАЛИЗАЦИЯ ПРОДУКЦИИ ЖИВОТНОВОДСТВА
- 06 ЗАПАСЫ ЗЕРНА В ОРГАНИЗАЦИЯХ
- 07 РЫБОЛОВСТВО И РЫБОВОДСТВО

* Ежемесячные данные оперативной статистики





ПОГОЛОВЬЕ КРУПНОГО РОГАТОГО СКОТА В ХОЗЯЙСТВАХ ВСЕХ КАТЕГОРИЙ

ПО СОСТОЯНИЮ НА 1 ФЕВРАЛЯ

Структура поголовья крупного рогатого скота по категориям хозяйств,
в % от хозяйств всех категорий

2023

Поголовье КРС



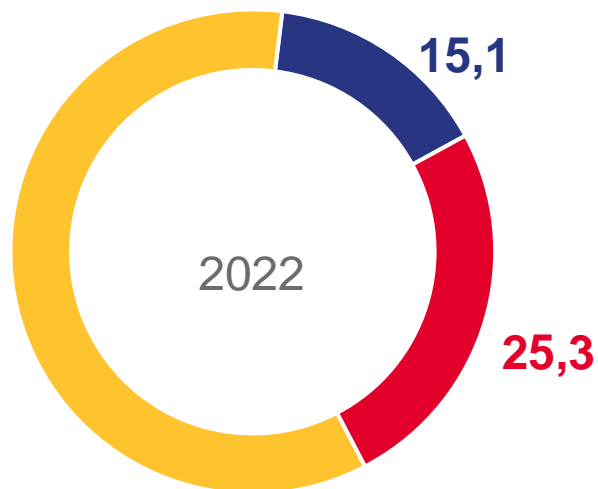
629,7

ТЫСЯЧ ГОЛОВ

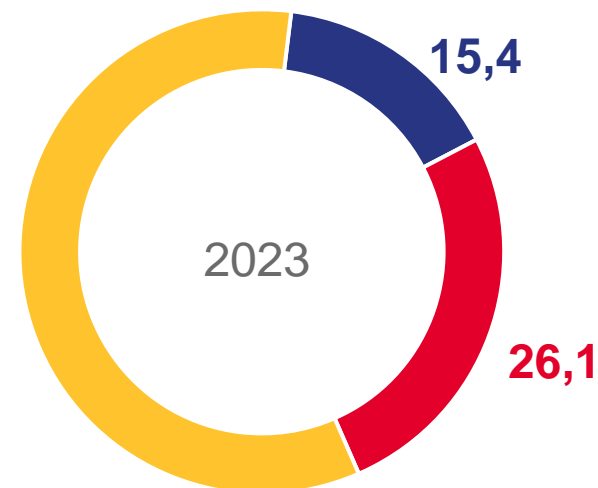
100,1 %

в % к 1 февраля 2022 г.

59,6



58,5



Хозяйства населения



Сельскохозяйственные
организации



Крестьянские (фермерские)
хозяйства





ПОГОЛОВЬЕ СВИНЕЙ В ХОЗЯЙСТВАХ ВСЕХ КАТЕГОРИЙ

ПО СОСТОЯНИЮ НА 1 ФЕВРАЛЯ

2023

Поголовье Свиной



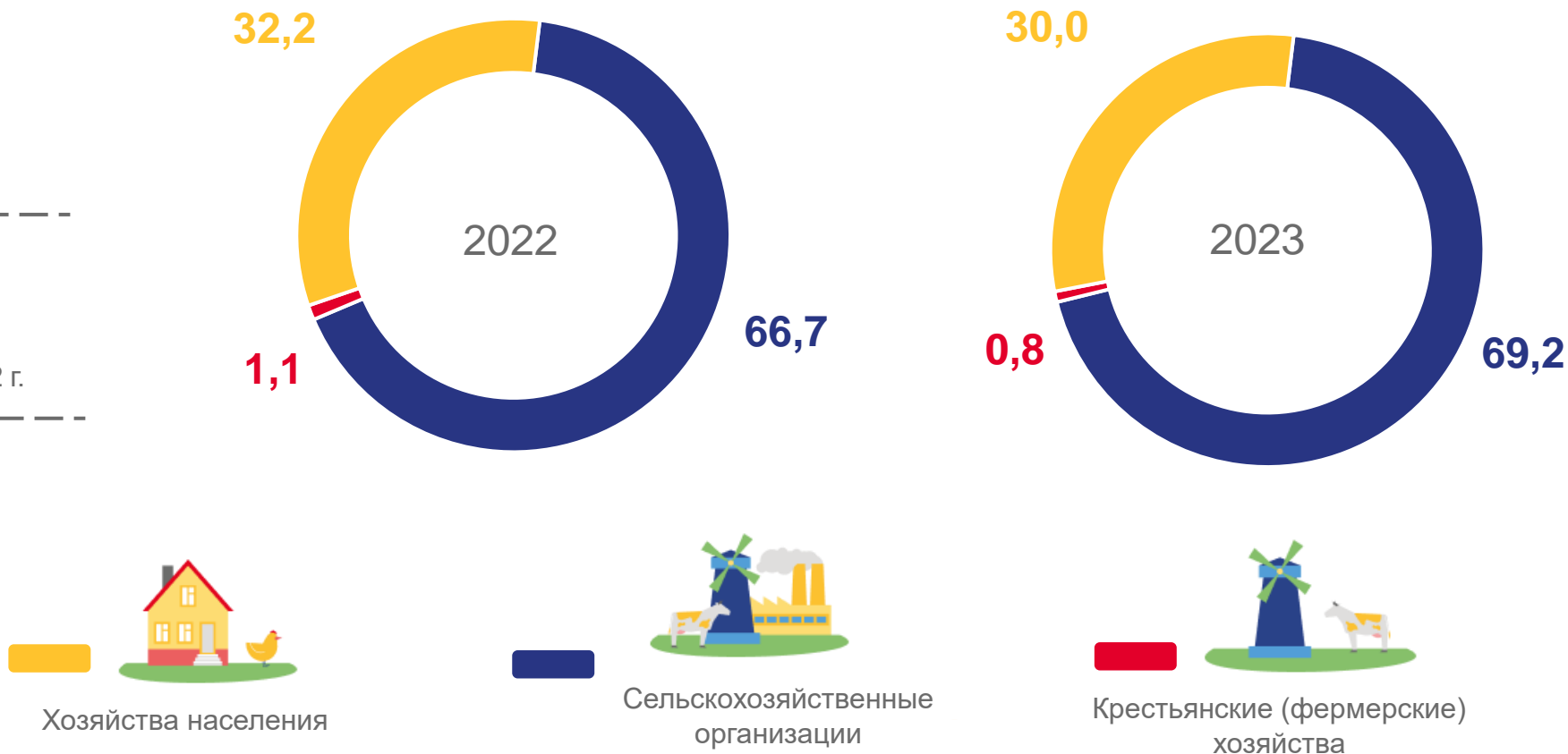
335,9

тысяч голов

98,1 %

в % к 1 февраля 2022 г.

Структура поголовья свиней по категориям хозяйств, в % от хозяйств всех категорий





ПОГОЛОВЬЕ ОВЕЦ И КОЗ В ХОЗЯЙСТВАХ ВСЕХ КАТЕГОРИЙ

ПО СОСТОЯНИЮ НА 1 ФЕВРАЛЯ

2023

Поголовье Овец и Коз

928,4

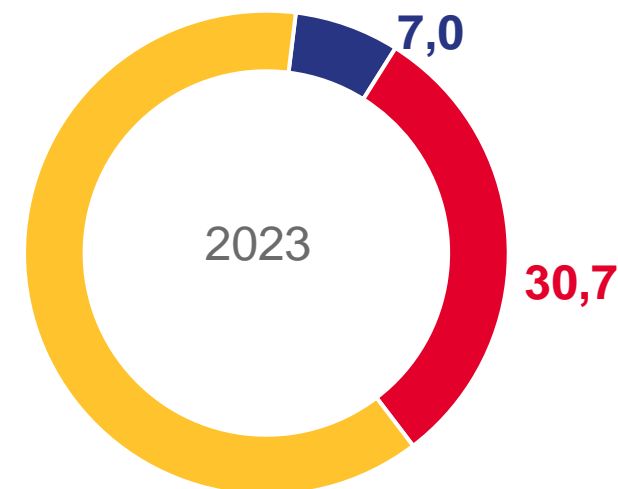
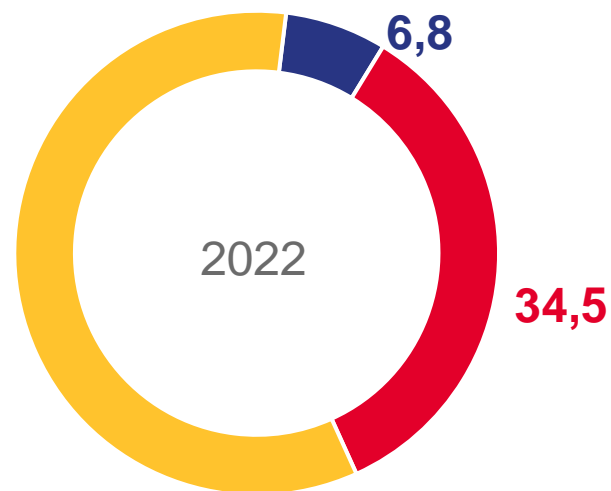
тысяч голов

95,1 %

в % к 1 февраля 2022 г.



Структура поголовья овец и коз по категориям хозяйств,
в % от хозяйств всех категорий



Хозяйства населения



Сельскохозяйственные
организации



Крестьянские (фермерские)
хозяйства





ПОГОЛОВЬЕ ПТИЦЫ В ХОЗЯЙСТВАХ ВСЕХ КАТЕГОРИЙ

ПО СОСТОЯНИЮ НА 1 ФЕВРАЛЯ

Структура поголовья птицы по категориям хозяйств, в % от хозяйств всех категорий

2023

Поголовье Птицы

17,0

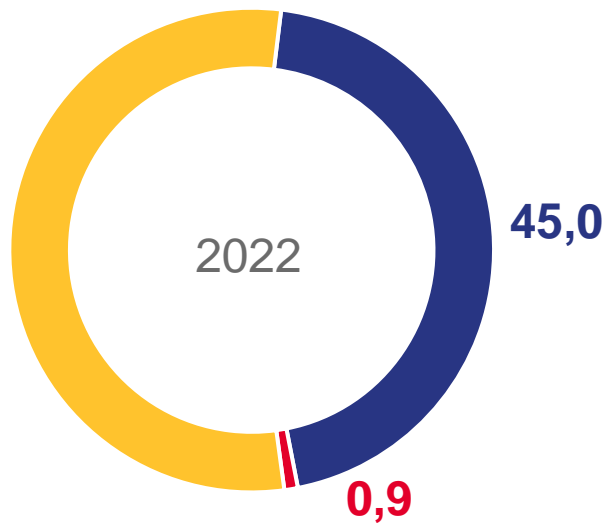
млн голов

117,8 %

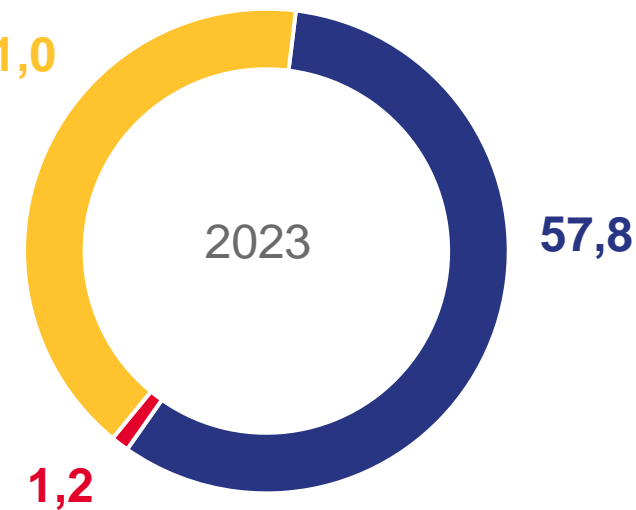
в % к 1 февраля 2022 г.



54,1



41,0



Хозяйства населения



Сельскохозяйственные организации



Крестьянские (фермерские) хозяйства





ПРОИЗВОДСТВО МЯСА СКОТА И ПТИЦЫ В ХОЗЯЙСТВАХ ВСЕХ КАТЕГОРИЙ

ЯНВАРЬ 2023 ГОДА

Реализовано на убой скота и птицы в живой массе

30,7

ТЫСЯЧ ТОНН

123,4 %

в % к январю 2022 г.



Видовая структура производства мяса скота и птицы,
в хозяйствах всех категорий,
в % к итогу





ПРОИЗВОДСТВО МОЛОКА В ХОЗЯЙСТВАХ ВСЕХ КАТЕГОРИЙ

ЯНВАРЬ 2023 ГОДА

Надоено молока



47,9

ТЫСЯЧ ТОНН

103,1 %

в % к январю 2022 г.

Средний удой молока от одной коровы



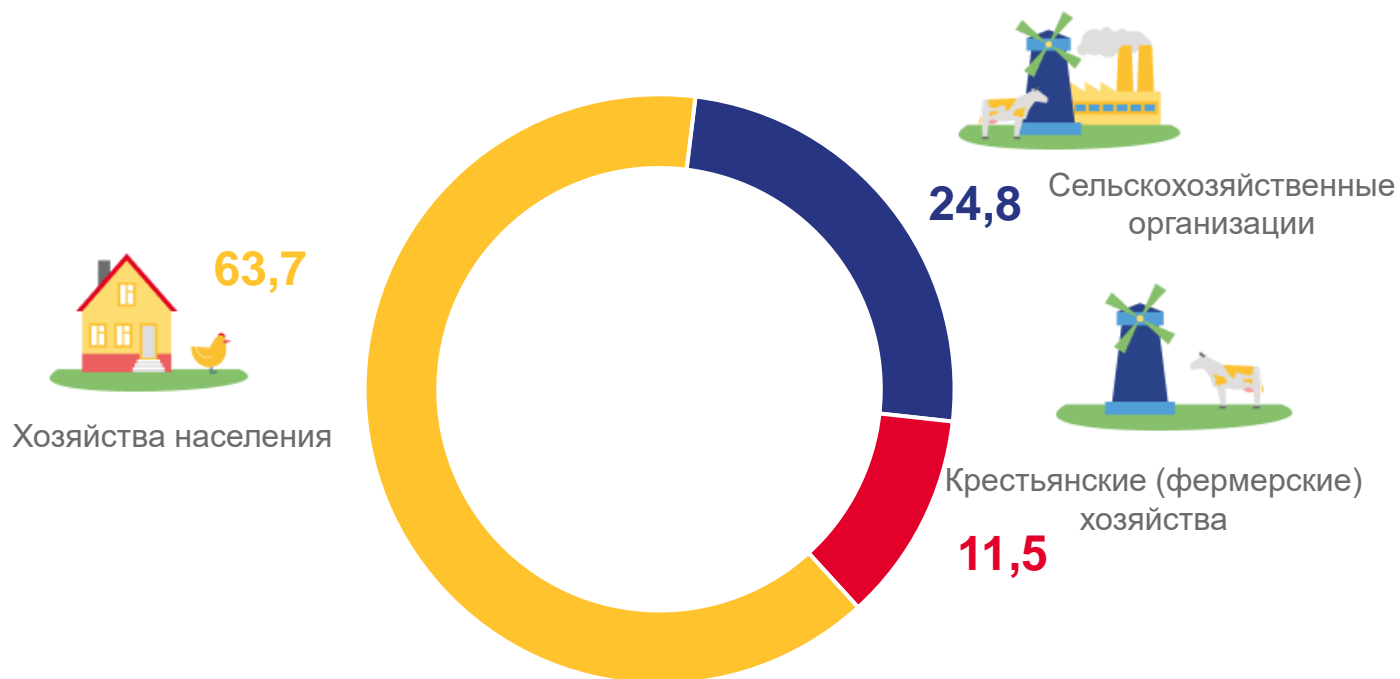
219

КГ

102,3 %

в % к январю 2022 г.

Институциональная структура производства молока,
в % от хозяйств всех категорий





ПРОИЗВОДСТВО ЯИЦ В ХОЗЯЙСТВАХ ВСЕХ КАТЕГОРИЙ

ЯНВАРЬ 2023 ГОДА

Получено яиц



119,5 **102,6 %**

Млн штук

в % к январю 2022 г.

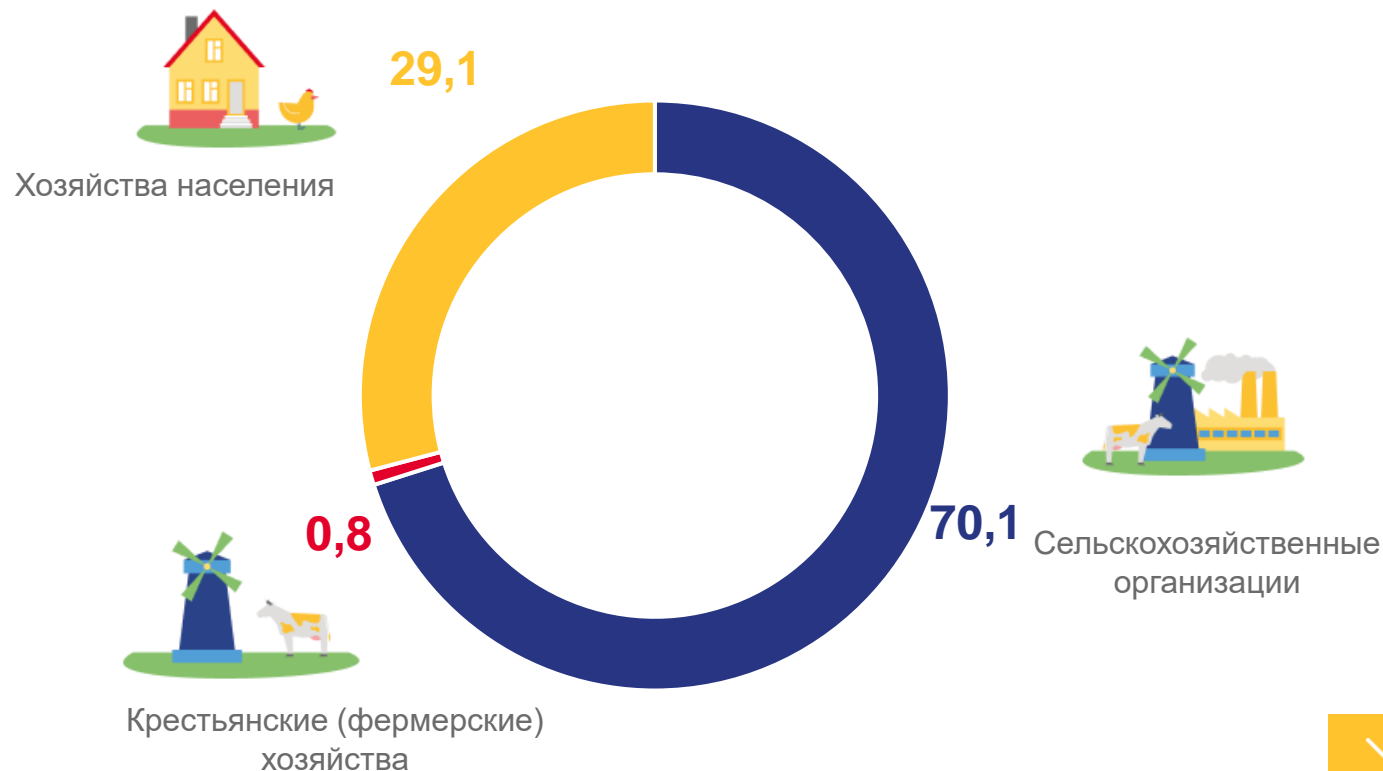
Средняя яйценоскость от одной курицы несушки
по крупным и средним сельскохозяйственным организациям

24 **88,9 %**

яйца

в % к январю 2022 г.

Институциональная структура производства яиц,
в % от хозяйств всех категорий

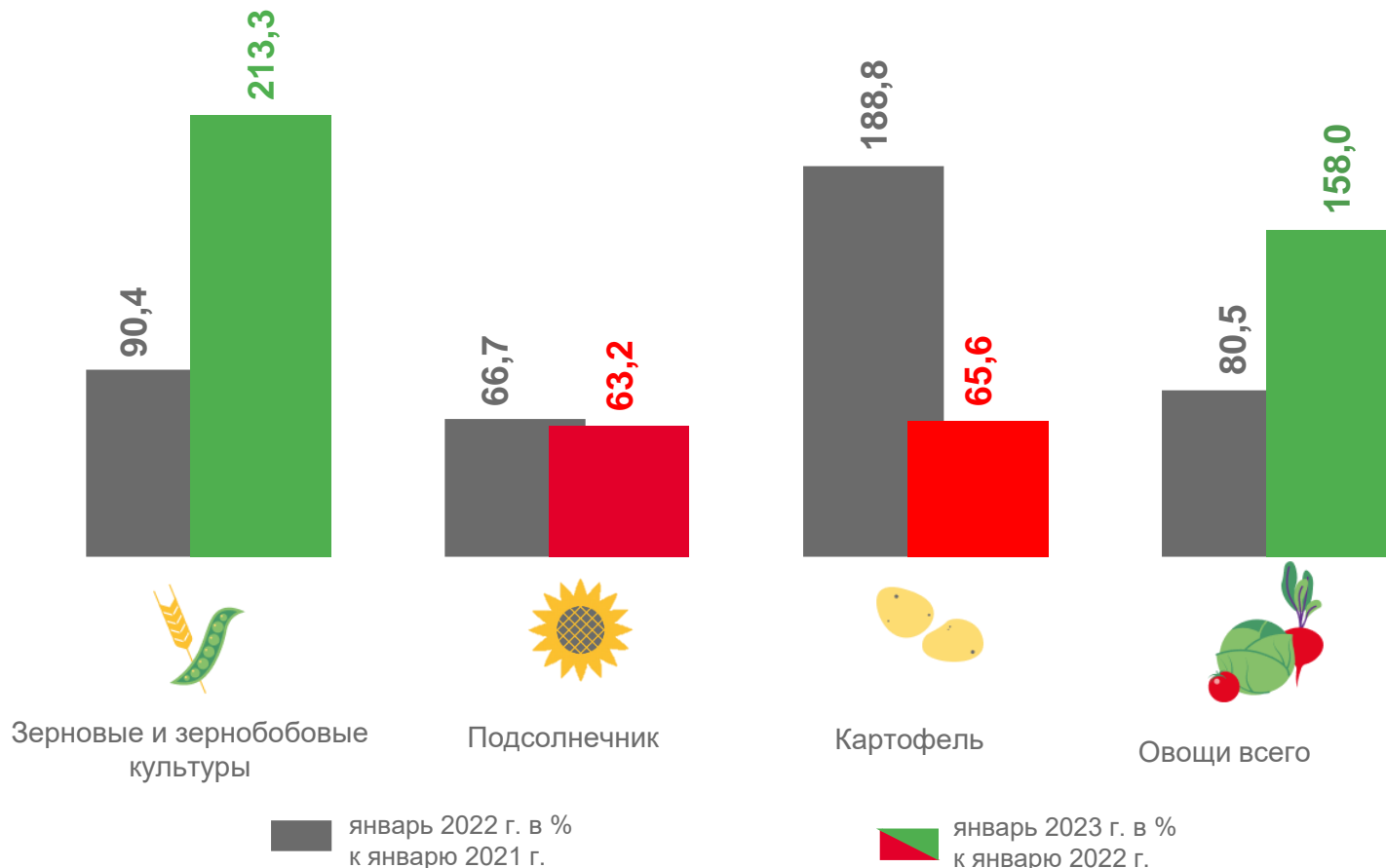






РЕАЛИЗАЦИЯ ПРОДУКЦИИ РАСТЕНИЕВОДСТВА СЕЛЬХОЗОРГАНИЗАЦИЯМИ

ЯНВАРЬ 2023 ГОДА

Отгружено продукции растениеводства





РЕАЛИЗАЦИЯ ПРОДУКЦИИ ЖИВОТНОВОДСТВА СЕЛЬХОЗОРГАНИЗАЦИЯМИ

ЯНВАРЬ 2023 ГОДА

Отгружено продукции животноводства



Мясо

16,3
тысяч тонн



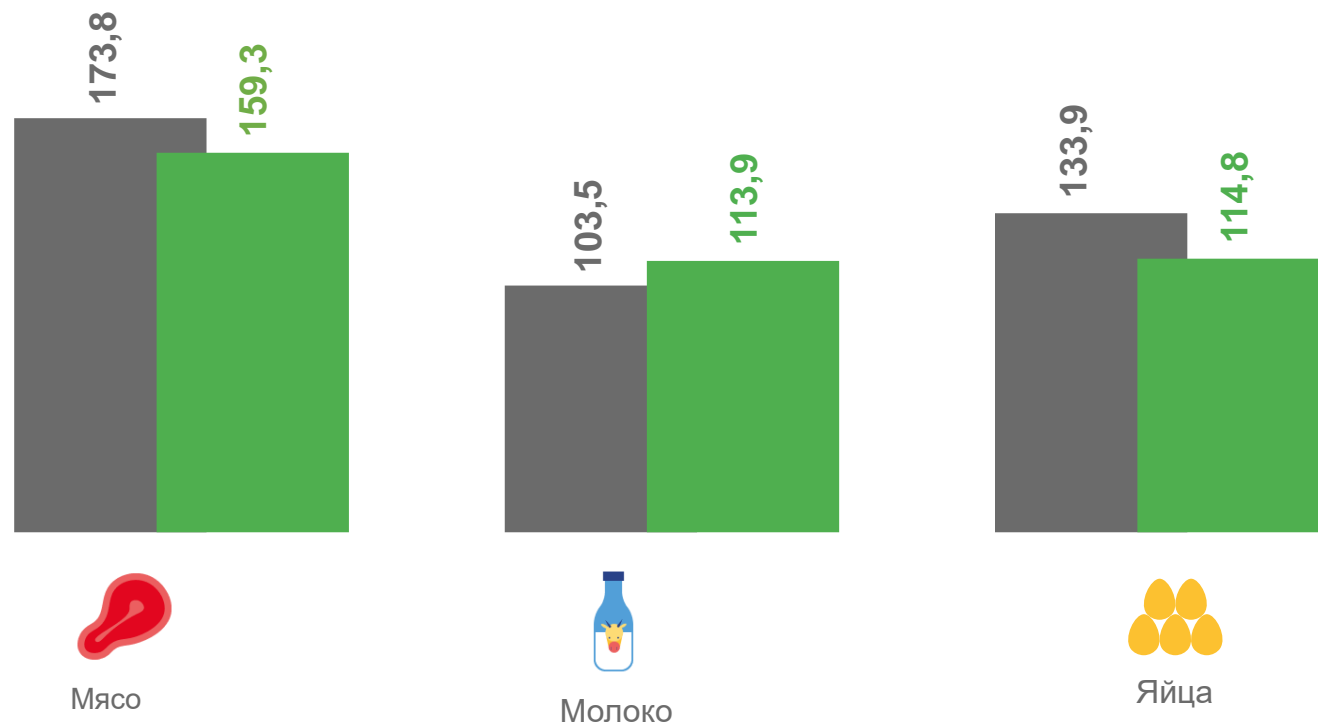
Молоко

11,3
тысяч тонн



Яйца

81,4
млн штук



■ январь 2022 г. в %
к январю 2021 г.

■ январь 2023 г. в %
к январю 2022 г.





НАЛИЧИЕ ЗЕРНА В ОРГАНИЗАЦИЯХ

ПО СОСТОЯНИЮ НА 1 ЯНВАРЯ 2023 ГОДА

Запасы зерна в организациях

3 855,7  **142,9 %**
тысяч тонн в % к 1 января 2022 г.

В ТОМ ЧИСЛЕ:

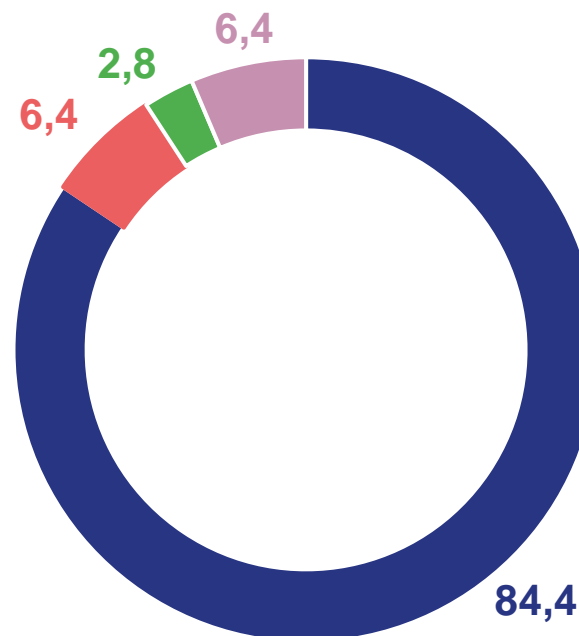
В КРУПНЫХ И СРЕДНИХ
СЕЛЬСКОХОЗЯЙСТВЕННЫХ ОРГАНИЗАЦИЯХ

2 425,7  **156,0 %**
тысяч тонн в % к 1 января 2022 г.

В ЗАГОТОВИТЕЛЬНЫХ И ПЕРЕРЕБАТЫВАЮЩИХ
ОРГАНИЗАЦИЯХ

1 430,0  **125,0 %**
тысяч тонн в % к 1 января 2022 г.

СТРУКТУРА ЗАПАСОВ ЗЕРНА В ЗАГОТОВИТЕЛЬНЫХ И ПЕРЕРЕБАТЫВАЮЩИХ
ОРГАНИЗАЦИЯХ ПО ВИДАМ КУЛЬТУР



Пшеница



Кукуруза

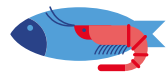


Ячмень



Прочие
зерновые





ОБОРОТ ОРГАНИЗАЦИЙ ПО ВИДУ ДЕЯТЕЛЬНОСТИ «РЫБОЛОВСТВО И РЫБОВОДСТВО»

ЯНВАРЬ 2023 ГОДА

РЫБОЛОВСТВО
И РЫБОВОДСТВО

126,8
млн руб.

140,5%
в % к январю 2022 г.

Рыбоводство

101,9
млн руб.

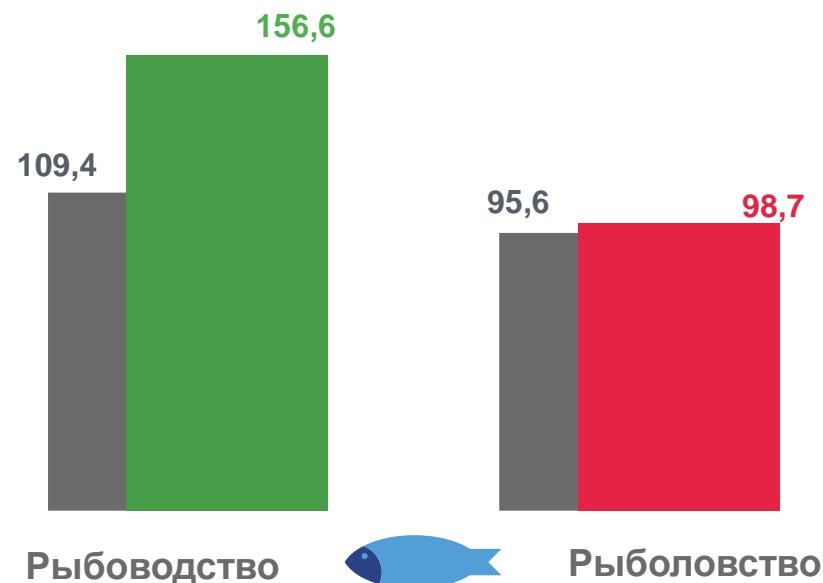
156,6%
в % к январю 2022 г.



Рыболовство

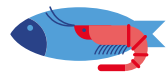
24,8
млн руб.

98,7%
в % к январю 2022 г.



■ Январь 2022 г. к январю 2021 г.
■ Январь 2023 г. к январю 2022 г.





РЫБА И ПРОЧАЯ ПРОДУКЦИЯ РЫБОЛОВСТВА И РЫБОВОДСТВА

ЯНВАРЬ 2023 ГОДА



Рыба морская живая, являющаяся
продукцией рыбоводства

1,7
ТОНН

В 2,1р.
в % к январю 2022 г.



Рыба пресноводная живая, являющаяся
продукцией рыбоводства

785,8
ТОНН

135,8%
в % к январю 2022 г.



Рыба морская свежая или охлажденная,
не являющаяся продукцией рыбоводства

40,0
ТОНН

100,0%
в % к январю 2022 г.

